

出願申込前の準備

Web出願は、出願情報の入力や、「顔写真の登録」、クレジットカードによる「選考料支払い」、出願書類（「成績・単位証明書」「修士学位取得（見込）証明書」「研究計画書」「修士論文等」等）のアップロードをする必要があります、手続に時間がかかることがありますので、出願受付期間内に手続が完了できるよう、十分な余裕をもって行ってください。

また、入試要項を閲覧できるようご準備ください。

1. メールアドレスの準備

ご登録いただくメールアドレスは、PDFのアップロードや受験票のダウンロード等、出願手続の際に必要な「マイページ」へログインIDとして利用するだけでなく、大学から入学試験に関するお知らせが配信されます。受験終了までの変更や削除の可能性がなく、**日常的に確認しやすいメールアドレスを登録**できるよう準備してください。

2. 顔写真データの準備

入試要項にしたがい、写真データを準備してください。

3. 利用可能なクレジットカードの準備（選考料支払い）

選考料支払いはクレジットカードのみとなります。

利用できるカードは、VISA/MASTER/JCB/AMEX/DINERSとなります。

4. マイページからアップロードするPDFファイルの準備

入試要項7～8頁を確認し、必要な書類のデータを用意してください。**PDF形式でアップロードする必要があります。**特に、以下の書類はご注意ください。

◇「成績・単位証明書」「修士学位取得（見込）証明書」:

原本をスキャンしてPDF形式で保存し、アップロードの準備をしておいてください。

※ 立教大学大学院の修了（見込）者については、「成績・単位証明書」「修士学位取得（見込）証明書」はアップロード不要です。

※ 修了時の氏名が現在と異なる場合は、氏名変更を証明する公的な書類（戸籍抄本または住民票記載事項証明書）を1通提出してください。

◇「研究計画書」:

- (1) A4判たて長、横書き、横 40 字×縦 35 行で作成し、必ず PDF形式で保存し、アップロードの準備をしておいてください。
- (2) 1 ページ目を表紙として、項目名を明記のうえ順番に記載してください。題名、受験者氏名、試験区分(一般、社会人)、研究指導を希望する教員名、取得資格を必ず記入してください。本文は2ページから記載し、2000字以内にまとめてください。詳細は入試要項の8頁の3.を確認してください。

◇「修士論文等」

◇「修士論文等の要約」

※1ファイル8MBを超える場合は、アップロードができません。

別途提出方法をお伝えしますので、biz-ad@rikkyo.ac.jp まで連絡してください。

5. 推奨するパソコン環境

① 推奨するWebブラウザ

Microsoft Edge(互換表示非推奨)、Google Chrome最新バージョン、Safari最新バージョン

※InternetExplorerは使用しないでください。動作の保証は一切できません。

② 複数のタブを開いた状態での操作はできません。

③ スマートフォンやタブレットなどのモバイル端末は、ブラウザの種類によっては正常に動作しない可能性があります。

④ 印刷をするための印刷機能を必要としますので、パソコンからのご利用をお勧めいたします。

ビジネスデザイン研究科 入試要項ページURL(春季実施分 博士課程 後期課程)

https://guidelines.rikkyo.ac.jp/daigakuin2026/splt_biz/

◎ 出願書類については、入試要項6～8頁を熟読し、漏れのないように準備してください。

出願期間に必要な書類の全てのアップロードが完了しない場合、出願は認められません。

くれぐれも時間に余裕をもってお手続きください。

<入力画面見本>

立教大学WEB出願システム
Rikkyo University Graduate School On-line Application System

Japanese/English

① 試験選択 ② 個人情報登録 ③ 登録内容確認 ④ 選考料 支払方法選択 ⑤ 登録完了

試験選択

以下の内容を入力して、「次へ」ボタンをクリックして下さい。[必須]欄については、必ず入力してください。
※入力開始から180分以上経過すると、自動的にタイムアウトになります。一時保存はできませんので、出願する研究科の入力の手引きで必要な情報を準備してから出願を開始してください。

次へ

試験選択

研究科 [必須]	研究科: ビジネスデザイン研究科
専攻・コース [必須]	専攻: ビジネスデザイン専攻 コース: なし
課程（入試時季） [必須]	課程（入試時季）: 後期（春季実施）・4月入学
区分 [必須]	区分: 一般 社会人

次へ

Rikkyo University Graduate School
On-line Application System

課程（入試時季）は
「後期（春季実施）・4月入学」
を選択してください

区分は
「一般」「社会人」のうち、該当
する試験区分を選択してください



立教大学WEB出願システム
Rikkyo University Graduate School On-line Application System

Japanese/English

① 試験選択 ② 個人情報登録 ③ 登録内容確認 ④ 選考料 支払方法選択 ⑤ 登録完了

試験選択確認

以下の内容を確認して、「次へ」ボタンをクリックして下さい。

戻る 次へ

試験選択

研究科	研究科: ビジネスデザイン研究科
専攻・コース	専攻: ビジネスデザイン専攻 コース: なし
課程（入試時季）	課程（入試時季）: 後期（春季実施）・4月入学
区分	区分: 社会人

戻る 次へ

試験選択の内容を確認して、
誤りがなければ「次へ」を押下してください

（※ここでは、「区分」は「社会人」を選択しています）

Rikkyo University Graduate School
On-line Application System

個人情報登録

以下の内容を入力して、「次へ」ボタンをクリックして下さい。「必須」欄については、必ず入力してください。

[戻る](#)

次八

志願者情報

パスワード [必須]	注) 半角英数8文字以上16文字以内 マイページにログインする際にも必要となります。必ず手元に控えてください。 立教大学内で複数の研究科、専攻の出願をする場合、1回の出願につき、それぞれ異なるパスワードを規定してください。		
漢字氏名 [必須]	姓: <input type="text"/> 例) 立教	名: <input type="text"/> 例) 大介	注) JIS第1・第2水準で入力してください。入りきらない場合はミドルネームなどを省略してください。 漢字氏名がない方は英字入力をしてください。
か氏名(半角) [必須]	セイ: <input type="text"/> 例) 立教	メイ: <input type="text"/> 例) テイ	注) カナ氏名がない方は英字入力をしてください。 入りきらない場合はミドルネームなどを省略してください。
英字氏名 [必須]	<input type="text"/> 例) (First Name) DAISUKE (Middle Name) PAUL (Last Name) RIKKYO		
性別 [必須]	<input type="radio"/> 男性 <input type="radio"/> 女性		
生年月日 [必須]	年 <input type="text"/> 月 <input type="text"/> 日 年齢は2025年4月1日時点の年齢が表示されます。 年齢は2025年9月20日時点の年齢が表示されます。		
国籍			
国籍 [必須]	<input type="text"/> その他: <input type="text"/>		
受信場所(大学からの送付先)			
現在お住まいの地域 [必須]	<input type="radio"/> 日本国内 <input type="radio"/> 日本国外 ※合格通知の発送先となります。		
郵便番号: [必須]	<input type="text"/> 住所検索 「住所検索」ボタンを押すと住所が自動入力されます。 例) 171-8501 ※半角数字(ハイフンあり)で入力してください。		
都道府県: [必須]	<input type="text"/>		
市区町村: [必須]	<input type="text"/> 例) 豊島区西池袋		
番地: [必須]	<input type="text"/> 例) 3-34-1		
マンション・アパート名: [必須]	<input type="text"/> 例) 立教マンション1-301 番地以降を入力してください。マンション名、部屋番号、～様方などがある場合も入力してください。		
自宅電話番号 [携帯とどちらか必須]	<input type="text"/> ※半角数字(ハイフン入り)で入力してください。日本国外の場合は電話番号の前に国番号・地域番号を入力してください。例) +81-3-985-0000		
携帯電話番号 [自宅とどちらか必須]	<input type="text"/> ※半角数字(ハイフン入り)で入力してください。日本国外の場合は電話番号の前に国番号・地域番号を入力してください。例) +81-3-985-0000		
メールアドレス			
メールアドレス [必須]	※携帯電話にてメールの受信を制限されている方は"rikkyo.ac.jp"からのメールを許可する設定をしてください。 <input type="text"/> ※半角英数字で入力してください。 注) 日常的に確認するメールアドレスを入力してください。大学から重要なお知らせを配信することがあります。		
メールアドレス (確認) [必須]	<input type="text"/> ※半角英数字で入力してください。 「メール送信テスト」を押下し、送信テストをしてください		

各項目に入力してください

[必須]には必ず入力してください

パスワードは
必ず手元に控えてください

「メール送信テスト」を押下し、送信テストをしてください

立教大学大学院 WEB出願受信確認メール 受信トレイ

立教大学大学院 <web-entry@rikkyo.ac.jp>
1p 目次

立教大学大学院 WEB出願 受信確認メール

立教大学大学院 入試担当です。
こちらのメールが届きましたら、引き続き画面での手続きを進めてください。

※※このメールは立教大学大学院 WEB出願の利用者に送信しています。
本メールにお心当たりのない場合は、他の利用者がメールアドレスを間違えて
指定された可能性がございます。

※このメールへの返信でのお問い合わせは、受け付けておりません。
返信いただいても回答はできませんので、あらかじめご了承ください。

「メール送信テスト」を押下すると、入力したメールアドレス宛に「WEB出願受信確認メール」が届きます

※届かない場合は、入力したメールアドレスが正しくない可能性があります
正しいメールアドレスを入力し、再度、メール送信テストをしてください

顔写真

顔写真 [必須]	<p>アップロード可能な画像ファイルは以下のとおりです。</p> <ul style="list-style-type: none"> ● ファイル形式：JPEG(JPG)、PNG ● ファイルサイズ：5MB 以内 ● 縦 160px 以上 ● 横 120px 以上 <p>アップロード可能な画像ファイルは写真の加工によって、縦4：横3の比率で切り抜き、保存する必要があります。</p> <p>* 証明写真</p> <p>画面左下の「写真の選択」をクリックし、JPEG(JPG)、PNG形式の画像ファイルを選択してください。</p> <p>画像ファイル選択後、所定のサイズ（縦4：横3）に加工してください。</p> <p>※顔が判別しやすいように、顔を中心に所定サイズに加工してください。</p> <p>※アプリ等で顔に加工を加えないでください。</p> <p>不鮮明だった場合や、提出書類の他の証明写真と比較し別人と思われる場合は、再登録をお願いする場合があります。</p>
	

顔写真
アップロード
写真の選択

学校歴 1（立教大学在籍有無）

「立教大学在籍有無」で「無」以外を選択された方は学部・大学院のいずれか、または両方の学生番号を入力してください。

立教大学在籍有無 [必須]	<div style="border: 1px solid #ccc; padding: 2px 10px;">▼</div>
学生番号（学部）	<div style="border: 1px solid #ccc; padding: 2px 10px;"></div> <small>立教大学在学中または卒業退学された方は学生番号を入力してください</small>
学生番号（大学院）	<div style="border: 1px solid #ccc; padding: 2px 10px;"></div> <small>立教大学大学院在学中または終了退学された方は学生番号を入力してください</small>

学校歴 2（最終学歴）

「取得（見込）学位」がない方は「なし」と入力してください。その場合取得年月の入力は不要です。

複数の大学を卒業・修了している方は全て入力してください。

所定の記入欄に収まらない場合は、「学校歴 3」の「学校歴 # 4、# 5」または、「学歴に関する備考」に入力してください。

注）大学（大学院）等名、学部（研究科）名、学科・専修（専攻）名はJIS第1・第2水準で入力してください。漢字名がない場合は英字入力をしてください。

注）学歴は全て〇〇大学、〇〇学部、〇〇学科・専修まで入力してください。

大学① [必須]	大学等名 <div style="border: 1px solid #ccc; padding: 2px 10px;"></div>			
	学部名 <div style="border: 1px solid #ccc; padding: 2px 10px;"></div>		学科・専修名 <div style="border: 1px solid #ccc; padding: 2px 10px;"></div>	
	国名 <div style="border: 1px solid #ccc; padding: 2px 10px;">▼</div>		その他: <div style="border: 1px solid #ccc; padding: 2px 10px;"></div>	
	取得（見込）学位 <div style="border: 1px solid #ccc; padding: 2px 10px;"></div>		学位取得（見込）年月 <div style="border: 1px solid #ccc; padding: 2px 10px;">▼</div> 年 <div style="border: 1px solid #ccc; padding: 2px 10px;">▼</div> 月	
	入学年月 <div style="border: 1px solid #ccc; padding: 2px 10px;">▼</div> 年 <div style="border: 1px solid #ccc; padding: 2px 10px;">▼</div> 月 在籍区分 <div style="border: 1px solid #ccc; padding: 2px 10px;">▼</div>		卒業年月 <div style="border: 1px solid #ccc; padding: 2px 10px;">▼</div> 年 <div style="border: 1px solid #ccc; padding: 2px 10px;">▼</div> 月 在籍区分 <div style="border: 1px solid #ccc; padding: 2px 10px;">▼</div>	
	入学年月 <div style="border: 1px solid #ccc; padding: 2px 10px;">▼</div> 年 <div style="border: 1px solid #ccc; padding: 2px 10px;">▼</div> 月 在籍区分 <div style="border: 1px solid #ccc; padding: 2px 10px;">▼</div> ～ 卒業年月 <div style="border: 1px solid #ccc; padding: 2px 10px;">▼</div> 年 <div style="border: 1px solid #ccc; padding: 2px 10px;">▼</div> 月 在籍区分 <div style="border: 1px solid #ccc; padding: 2px 10px;">▼</div>			
大学②	大学等名 <div style="border: 1px solid #ccc; padding: 2px 10px;"></div>			
	学部名 <div style="border: 1px solid #ccc; padding: 2px 10px;"></div>		学科・専修名 <div style="border: 1px solid #ccc; padding: 2px 10px;"></div>	
	国名 <div style="border: 1px solid #ccc; padding: 2px 10px;">▼</div>		その他: <div style="border: 1px solid #ccc; padding: 2px 10px;"></div>	
	取得（見込）学位 <div style="border: 1px solid #ccc; padding: 2px 10px;"></div>		学位取得（見込）年月 <div style="border: 1px solid #ccc; padding: 2px 10px;">▼</div> 年 <div style="border: 1px solid #ccc; padding: 2px 10px;">▼</div> 月	
	入学年月 <div style="border: 1px solid #ccc; padding: 2px 10px;">▼</div> 年 <div style="border: 1px solid #ccc; padding: 2px 10px;">▼</div> 月 在籍区分 <div style="border: 1px solid #ccc; padding: 2px 10px;">▼</div>		卒業年月 <div style="border: 1px solid #ccc; padding: 2px 10px;">▼</div> 年 <div style="border: 1px solid #ccc; padding: 2px 10px;">▼</div> 月 在籍区分 <div style="border: 1px solid #ccc; padding: 2px 10px;">▼</div>	
	入学年月 <div style="border: 1px solid #ccc; padding: 2px 10px;">▼</div> 年 <div style="border: 1px solid #ccc; padding: 2px 10px;">▼</div> 月 在籍区分 <div style="border: 1px solid #ccc; padding: 2px 10px;">▼</div> ～ 卒業年月 <div style="border: 1px solid #ccc; padding: 2px 10px;">▼</div> 年 <div style="border: 1px solid #ccc; padding: 2px 10px;">▼</div> 月 在籍区分 <div style="border: 1px solid #ccc; padding: 2px 10px;">▼</div>			
大学院 大学院在籍歴がある場合は必ず入力してください。	大学院名 <div style="border: 1px solid #ccc; padding: 2px 10px;"></div>			
	研究科名 <div style="border: 1px solid #ccc; padding: 2px 10px;"></div>		専攻 <div style="border: 1px solid #ccc; padding: 2px 10px;"></div>	
	国名 <div style="border: 1px solid #ccc; padding: 2px 10px;">▼</div>		その他: <div style="border: 1px solid #ccc; padding: 2px 10px;"></div>	
	取得（見込）学位 <div style="border: 1px solid #ccc; padding: 2px 10px;"></div>		学位取得（見込）年月 <div style="border: 1px solid #ccc; padding: 2px 10px;">▼</div> 年 <div style="border: 1px solid #ccc; padding: 2px 10px;">▼</div> 月	
	入学年月 <div style="border: 1px solid #ccc; padding: 2px 10px;">▼</div> 年 <div style="border: 1px solid #ccc; padding: 2px 10px;">▼</div> 月 在籍区分 <div style="border: 1px solid #ccc; padding: 2px 10px;">▼</div>		修了年月 <div style="border: 1px solid #ccc; padding: 2px 10px;">▼</div> 年 <div style="border: 1px solid #ccc; padding: 2px 10px;">▼</div> 月 在籍区分 <div style="border: 1px solid #ccc; padding: 2px 10px;">▼</div>	
	入学年月 <div style="border: 1px solid #ccc; padding: 2px 10px;">▼</div> 年 <div style="border: 1px solid #ccc; padding: 2px 10px;">▼</div> 月 在籍区分 <div style="border: 1px solid #ccc; padding: 2px 10px;">▼</div> ～ 修了年月 <div style="border: 1px solid #ccc; padding: 2px 10px;">▼</div> 年 <div style="border: 1px solid #ccc; padding: 2px 10px;">▼</div> 月 在籍区分 <div style="border: 1px solid #ccc; padding: 2px 10px;">▼</div>			

学校歴 3（その他の学歴〈小学校～高校、その他〉）

注）学校名はJIS第1・第2水準で入力してください。漢字名がない場合は英字入力をしてください。

志願者区分 [必須]	以下の研究科の志願者は出願する研究科名を選択してください。その他の研究科の志願者は、「○日本国外の大学出身者（ダブル・ディグリー含む）」以降の選択肢から当てはまるもの一つを選択してください。 ○観光学研究科 ○異文化コミュニケーション研究科 ○ ビジネスデザイン研究科 ○社会デザイン研究科 ○人工知能科学研究科 ○日本国外の大学出身者（ダブル・ディグリー含む） ○外国人入試区分 ○社会人入試区分 ○上記以外の方
学校歴#1 初等教育 (小学校) [必須]	※転入・転出がある場合は、学校名をスラッシュ/で区切り複数入力し、入学した学校の入学年 「学歴に関する備考」に詳細を入力してください。 学校名 <input type="text"/> 所在地（国名） <input type="text"/> 在学期間（from） <input type="text"/> 年 <input type="text"/> 月 在籍区分 <input type="text"/> ~ 在学期間（to） <input type="text"/> 年 <input type="text"/> 月 在籍区分 <input type="text"/>
学校歴#2 中等教育 (中学校) [必須]	※転入・転出がある場合は、学校名をスラッシュ/で区切り複数入力し、入学した学校の入学年 「学歴に関する備考」に詳細を入力してください。 学校名 <input type="text"/> 所在地（国名） <input type="text"/> 在学期間（from） <input type="text"/> 年 <input type="text"/> 月 在籍区分 <input type="text"/> ~ 在学期間（to） <input type="text"/> 年 <input type="text"/> 月 在籍区分 <input type="text"/>
学校歴#3 中等教育 (高校) [必須]	※転入・転出がある場合は、学校名をスラッシュ/で区切り複数入力し、入学した学校の入学年 「学歴に関する備考」に詳細を入力してください。 学校名 <input type="text"/> 所在地（国名） <input type="text"/> 在学期間（from） <input type="text"/> 年 <input type="text"/> 月 在籍区分 <input type="text"/> ~ 在学期間（to） <input type="text"/> 年 <input type="text"/> 月 在籍区分 <input type="text"/>
学校歴#4 その他 「学校歴2」（最終学歴） で記入した大学・大学院等 以外の学校歴があれば 記入してください。	※転入・転出がある場合は、学校名をスラッシュ/で区切り複数入力し、入学した学校の入学年と、卒業した学校の卒業年を入力し。 「学歴に関する備考」に詳細を入力してください。 学校名 <input type="text"/> 所在地（国名） <input type="text"/> 在学期間（from） <input type="text"/> 年 <input type="text"/> 月 在籍区分 <input type="text"/> ~ 在学期間（to） <input type="text"/> 年 <input type="text"/> 月 在籍区分 <input type="text"/>
学校歴#5 その他 「学校歴2」（最終学歴） で記入した大学・大学院等 以外の学校歴があれば 記入してください。	※転入・転出がある場合は、学校名をスラッシュ/で区切り複数入力し、入学した学校の入学年と、卒業した学校の卒業年を入力し。 「学歴に関する備考」に詳細を入力してください。 学校名 <input type="text"/> 所在地（国名） <input type="text"/> 在学期間（from） <input type="text"/> 年 <input type="text"/> 月 在籍区分 <input type="text"/> ~ 在学期間（to） <input type="text"/> 年 <input type="text"/> 月 在籍区分 <input type="text"/>
学歴に関する 備考	・転入・転出、退学があった場合は、学校名と転入・転出、退学の年月を入力してください。 例）○小学校XXXX年4月入学、XXXX年3月転出、▲▲小学校XXXX年4月転入、XXXX年3月卒業（退学の場合はXXXX年○月●●学校退学） ・複数の大学・大学院等に在籍し、所定の入力欄に入力しきれない場合は入力してください。 <div style="border: 1px solid black; height: 150px; width: 100%;"></div>

ここでは「ビジネスデザイン研究科」
を選択してください

学校歴を
「小学校」～「高校」、「その他」の
順に入力してください

「その他」に書ききれない場合は、
「学歴に関する備考」に入力してくだ
さい

戻る

次へ

「職歴」は新しい順に入力してください。

※文学研究科、コミュニティ福祉学研究科、スポーツウエルネス学研究科、ビジネスデザイン研究科、社会デザイン研究科志願者は、社会的実践活動を含む。

<div> <div>職歴</div> <div>【必須】</div> <div> <input checked="" type="radio"/>有 <input type="radio"/>無 </div> </div>	
現在の職業名	<input type="text"/>
職歴#1 【必須】	勤務先名 <input type="text"/>
	職種 <input type="text"/> 雇用形態 <input type="text"/>
	在職期間 <input type="text"/> 年 <input type="text"/> 月 <input type="text"/> ~ <input type="text"/> 年 <input type="text"/> 月 <input type="text"/>
	<small>※現在職に就かれている方は出願</small>
職歴#2	勤務先名 <input type="text"/>
	職種 <input type="text"/> 雇用形態 <input type="text"/>
	在職期間 <input type="text"/> 年 <input type="text"/> 月 <input type="text"/> ~ <input type="text"/> 年 <input type="text"/> 月 <input type="text"/>
職歴#3	勤務先名 <input type="text"/>
	職種 <input type="text"/> 雇用形態 <input type="text"/>
	在職期間 <input type="text"/> 年 <input type="text"/> 月 <input type="text"/> ~ <input type="text"/> 年 <input type="text"/> 月 <input type="text"/>
職歴#4	勤務先名 <input type="text"/>
	職種 <input type="text"/> 雇用形態 <input type="text"/>
	在職期間 <input type="text"/> 年 <input type="text"/> 月 <input type="text"/> ~ <input type="text"/> 年 <input type="text"/> 月 <input type="text"/>
職歴#5	勤務先名 <input type="text"/>
	職種 <input type="text"/> 雇用形態 <input type="text"/>
	在職期間 <input type="text"/> 年 <input type="text"/> 月 <input type="text"/> ~ <input type="text"/> 年 <input type="text"/> 月 <input type="text"/>
職歴#6	勤務先名 <input type="text"/>
	職種 <input type="text"/> 雇用形態 <input type="text"/>
	在職期間 <input type="text"/> 年 <input type="text"/> 月 <input type="text"/> ~ <input type="text"/> 年 <input type="text"/> 月 <input type="text"/>
職歴・免許・資格に関する備考	<div></div>

職歴の「有」か「無」を選択してください

「有」の場合、過去の全ての勤務先の職歴を新しい順に入力してください（職歴#1に現在の勤務先を入力してください）

所定の入力欄に収まらない場合は「職歴・免許・資格に関する備考」欄に入力してください

現在の勤務先情報

勤務先情報	勤務先名	<input type="text"/>	雇用形態	<input type="text"/>
	部署名	<input type="text"/>	役職	<input type="text"/>
郵便番号	<input type="text"/> <input type="button" value="住所検索"/> <small>「住所検索」ボタンを押すと住所が自動入力されます。</small> <small>例) 171-8501</small> <small>※半角数字（ハイフンあり）で入力してください。</small>			
都道府県	<input type="text"/>			
市区町村	<input type="text"/> <small>例) 豊島区西池袋</small>			
番地	<input type="text"/> <small>例) 3-34-1</small>			
建物（ビル、アパート、マンション等）名	<input type="text"/> <small>例) 立教マンション1-301</small> <small>番地以降を入力してください。マンション名、郵便番号、～棟方などがある場合も入力してください。</small>			
勤務先電話番号	<input type="text"/> <small>※半角数字（ハイフン入り）で入力してください。</small>			

現在勤務している場合は、
勤務先情報を入力してください

！入力漏れが多いので、注意！

研究・調査に関する業績（著作・刊行物・学会発表等）

研究・調査に関する業績がある方は入力をしてください。業績がない方は入力不要です。

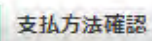
1	年月 <input type="text"/> 年 <input type="text"/> 月 内容 <input type="text"/>
2	年月 <input type="text"/> 年 <input type="text"/> 月 内容 <input type="text"/>
3	年月 <input type="text"/> 年 <input type="text"/> 月 内容 <input type="text"/>
4	年月 <input type="text"/> 年 <input type="text"/> 月 内容 <input type="text"/>
5	年月 <input type="text"/> 年 <input type="text"/> 月 内容 <input type="text"/>
6	年月 <input type="text"/> 年 <input type="text"/> 月 内容 <input type="text"/>
補足事項等	<input type="text"/>

戻る

次へ

「出願情報確認」画面で入力内容を確認してください

「次へ」を押下し、
「支払方法確認」画面へ進みます



支払い方法を選択してください。

<div>選考料</div>	<div>35,000 円</div>
----------------	---------------------




カード番号
Card number

有効期限
Expiration date

セキュリティコード
Security code

セキュリティコードとは
クレジットカード表面の署名部の上に記載されており、す数字の、
右から3桁を指します。
(1234 567と記載されている場合は567がセキュリティコードになります)
The security code is the 3-digit number listed on the back of credit card.
It is usually located above signature field.



ほとんどのケースは上記に該当しますが、一部のクレジットカードにつきましてはクレジットカード表面のカード番号上部に記載されております4桁の数字を指すケースあります。

ご不明な場合は、お持ちのクレジットカード会社にお問合せ下さい。

While most credit cards show a 3-digit security code,
but some credit cards may have a 4-digit security code listed
above card number on the front.

If you have any questions, please contact your credit card company.

キャンセル
Cancel

次へ
Next

使用可能カードブランド一覧



情報を入力し、
「次へ」を押下してください



立教大学WEB出願システム

Rikkyo University Graduate School On-line Application System

支払い内容の確認 / Payment Confirmation

下記の内容で選考料を支払います。
内容をご確認の上、よろしければ「購入」ボタンを押下ください。
Your payment details are listed as follows.
Please review them before you press the "Purchase" button.

お支払方法 Payment method	クレジット Credit card
商品名 Payment Details	入学選考料金 Application fee
ご購入金額 Payment amount	¥36,500

戻る
Back

キャンセル
Cancel

購入
Purchase

Copyright © 58 Payment Service Corp. All rights reserved.



立教大学WEB出願システム

Rikkyo University Graduate School On-line Application System

支払いの完了 / Payment Completed

選考料の支払い手続きが完了しました。
引き続き出願手続きを進めてください。
Your payment has been completed.
Please continue the on-line application.

戻る
Back

Copyright © 58 Payment Service Corp. All rights reserved.

立教大学大学院 「Web出願 最終手続き」 「出願書類提出」に関するご案内

External 受信トレイ ✕



立教大学大学院 <tcgbunkyo@ientryml.jp> 14:44 (27 分前)
To 自分 ▼

志願者情報

氏名 (漢字) 立教 翔平
氏名 (カナ) リョウキョウ ショウヘイ
Web出願番号 : 5153834794 ※受験番号ではありません。

試験選択

研究科・専攻・コース: ビジネスデザイン研究科 ビジネスデザイン専攻 なし
課程: 後期 (春季実施) ・4月入学
区分: 社会人

立教大学大学院 「Web出願最終手続き」 「出願書類提出」に関するご案内

Web出願システムへの登録ならびに選考料36,500円 (事務手数料1,500円込) のクレジットカード決済について確認しました。
出願手続きはまだ完了しておりません。下記について確認のうえ、出願書類を提出してください。
出願書類の郵送またはアップロードを忘れると、Web出願手続きは無効になり出願したことになりません。

クレジットカード決済が完了すると
確認のメールが届きますので、
内容を確認してください

10

立教大学WEB出願システム
Rikkyo University Graduate School On-line Application System

Japanese/English

① 試験選択 ② 個人情報登録 ③ 登録内容確認 ④ 選考料 支払方法選択 ⑤ 登録完了

出願登録完了

出願情報の登録ありがとうございました。
出願手続きはまだ完了していません。
「出願登録完了」ボタンを押し、入試要項にしたい「出願書類」を郵送またはマイページからアップロードしてください。
出願書類の郵送またはアップロードを忘れるとWEB出願手続きは無効になり、出願したことにはなりません。

インターネット
出願番号

5153834794

この番号は受験番号ではありません。
ご登録内容の確認に必要となりますので、大事に保管しておいてください。

支払方法

支払方法	クレジットカードでのお支払い
お支払い金額	選考料:35,000円 + 事務手数料:1,500円 = 36,500円
決済日	2025/11/21 14:44:31 (決済済み)

マイページへアクセス

入試要項7～8頁に記載されている
出願書類を
PDF形式でアップロードする必要
があります

マイページにアクセスして、
出願期間内に手続きを行ってください

立教大学WEB出願システム
Rikkyo University Graduate School On-line Application System

マイページ・ログイン
Mypage・Login

メールアドレス:
Email Address

パスワード:
Password

ログイン
Login

志願者情報で入力した
メールアドレスとパスワードで
ログインします

立教大学
RIKKYO UNIVERSITY



マイページ(Mypage)

リッキョウ ショウハイさんのマイページ
出願書類様式のダウンロードはこちら

志願者情報

カナ名	リッキョウ ショウハイ
メールアドレス	
生年月日	1990年 10月 01日 (平成02年) 35歳 ※年齢は2026年4月1日時点の年齢が表示されます。

出願履歴

WEB出願番号	5153834794
出願日	2025/11/21
出願試験	ビジネスデザイン研究科・ビジネスデザイン専攻 なし 後期(春季実施)・4月入学予定
支払状況	お支払済み 2025/11/21 14:44:06
出願書類様式	<div>出願に必要な各種様式は上記リンクよりダウンロードしてください。</div> <div><div>受験票</div><div>出願用封筒表紙</div><div>志願票</div><div>研究計画書(表紙)</div><div>履歴書</div><div>本人控え</div></div>

ここは
使用しません

「受験票」は
入学試験の当日までに必ずダウンロードして、
受験番号を確認してください
試験当日は、必ず手元においてください

※入試要項11頁に記載の発行日以降に
「受験票」をダウンロードできるようになります

出願書類はすべてアップロードによる提出となります

ビジネスデザイン研究科では
出願時に大学へ郵送するものではありません

*** 注意 ***

1ファイルが8MBを超えるものは、
アップロードできません
その場合、biz-ad@rikkyo.ac.jp 宛に
連絡してください
別途提出方法をお知らせします

「受験票」以外は
ダウンロードやプリントアウトは不要です
この「研究計画書(表紙)」は使用しません。
入試要項8頁を確認してください

※ここでの写真変更はできません。
写真を変更したい場合は、
biz-ad@rikkyo.ac.jp 宛にご連絡ください

写真登録・変更

この手続きとは別に、郵送が必要な書類についても所定の期日までに手続きを行ってください。
アップロードおよび郵送を怠れるとWEB出願手続きは無効になり、出願したことにはなりませんのでご注意ください。
※「出願書類」のアップロードが必要のない研究科・試験区分の志願者はアップロード手続きは不要です。

ファイルアップロード

「ファイルアップロード」を押下し、
ファイルアップロード画面から
事前に準備した出願書類を
出願期間内にアップロードしてください

※出願時にアップロードした書類は、
合格発表後に本学に提出していただきます
受験中は大切に保管しておいてください

ログアウト

立教大学WEB出願システム
Rikkyo University Graduate School On-line Application System

マイページ(Mypage)

Home > ファイルアップロード

ファイルアップロード

出願書類をアップロードする際の注意事項

- ・「ファイル選択」ボタンから、アップロードする出願書類を選択してください。この際、出願書類名称が入試要項の記載と同一であるか必ず確認してください。
- ・1ファイルあたり8MBを超えるものはアップロードできません。
- ・ファイルアップロード手順（必ずご確認ください）

[ファイルを選択]から提出するファイルを選ぶ→アップロード ボタンを押してアップロードする→[確定]ボタンを押して提出する→ステータスが「アップロード完了」となれば提出完了です。

※確定 ボタンを押さないで提出したことにならず、出願受付ができませんのでご注意ください。

アップロード1

ファイル:

アップロード2

ファイル:

アップロード3

ファイル:

アップロード4

ファイル:

アップロード1

アップロード2

アップロード3


アップロード4

① プルダウンリストに表示される出願書類の中から、該当のものを選択してください

② 「ファイルを選択」ボタンを押下し、アップロードするPDFファイルを選択してください

③ 「アップロード」ボタンを押下してください

必要な書類をすべてアップロードしてください



***** 注意 *****

1ファイルが8MBを超えるものは、アップロードできません

その場合、biz-ad@rikkyo.ac.jp 宛にご連絡ください

別途提出方法をお知らせします

立教大学WEB出願システム
Rikkyo University Graduate School On-line Application System

マイページ(Mypage)

Home > ファイルアップロード

ファイルアップロード

出願書類をアップロードする際の注意事項

- ・「ファイル選択」ボタンから、アップロードする出願書類を選択してください。この際、出願書類名称が入試要項の記載と同一であるか必ず確認してください。
- ・1ファイルあたり8MBを超えるものはアップロードできません。
- ・ファイルアップロード手順（必ずご確認ください）

[ファイルを選択]から提出するファイルを選ぶ→アップロード ボタンを押してアップロードする→[確定]ボタンを押して提出する→ステータスが「アップロード完了」となれば提出完了です。

※確定 ボタンを押さないで提出したことにならず、出願受付ができませんのでご注意ください。

アップロード1

アップロード2

アップロード3

アップロード4

アップロード5

アップロード6

アップロード1

アップロード2

アップロード3

アップロード4

アップロード5

アップロード6

アップロード1

アップロード2

アップロード3

アップロード4


アップロード5

アップロード6

アップロードすると、「確定」ボタンが表示されます

「確定」ボタンを押下して確定してください

確定すると、ステータスが「アップロード完了」と表示されます





立教大学WEB出願システム
Rikkyo University Graduate School On-line Application System

マイページ(Mypage)

Home > ファイルアップロード

ファイルアップロード

出願書類をアップロードする際の注意事項

- ・「ファイル選択」ボタンから、アップロードする出願書類を選択してください。この際、出願書類名称が入試要項の記載と同一であるか必ず確認してください。
- ・1ファイルあたり8MBを超えるものはアップロードできません。
- ・ファイルアップロード手順（必ずご確認ください）

[ファイルを選択]から提出するファイルを選ぶ→アップロード ボタンを押してアップロードする→[確定]ボタンを押して提出する→ステータスが「アップロード完了」となれば提出完了です。

※確定 ボタンを押さないと提出したことにならず、出願受付ができませんのでご注意ください。

アップロード1	<div> <div>ファイル:</div> <div>成績・単位証明書</div> <div>▼</div> </div> <div> <div>ステータス:アップロード完了</div> </div> <div>5153834794_成績・単位証明書_20251121_144931.pdf</div>
アップロード2	<div> <div>ファイル:</div> <div>修士学位取得（見込）証明書</div> <div>▼</div> </div> <div> <div>ステータス:アップロード完了</div> </div> <div>5153834794_修士学位取得（見込）証明書_20251121_145038.pdf</div>
アップロード3	<div> <div>ファイル:</div> <div>研究計画書</div> <div>▼</div> </div> <div> <div>ステータス:アップロード完了</div> </div> <div>5153834794_研究計画書_20251121_145058.pdf</div>
アップロード4	<div> <div>ファイル:</div> <div>修士論文</div> <div>▼</div> </div> <div> <div>ステータス:アップロード完了</div> </div> <div>5153834794_修士論文_20251121_145119.pdf</div>
アップロード5	<div> <div>ファイル:</div> <div>修士論文の要約・論文概要</div> <div>▼</div> </div> <div> <div>ステータス:アップロード完了</div> </div> <div>5153834794_修士論文の要約・論文概要_20251121_145148.pdf</div>
アップロード6	<div> <div>ファイル:</div> <div>▼</div> </div> <div> <div>アップロード</div> </div> <div> <div>ファイルを選択</div> <div>選択されていません</div> </div>

出願書類のすべてのステータスが「アップロード完了」になったら、WEB出願手続は終了です

※ビジネスデザイン研究科では
出願時に大学へ郵送するものではありません

*** 注意 ***

1ファイルが8MBを超えるものは、アップロードできません
 その場合、biz-ad@rikkyo.ac.jp 宛にご連絡ください
 別途提出方法をお知らせします